



Boletín de Estadísticas Municipales de la Provincia

Nº 4

- **ESTADÍSTICAS DE REGISTROS ADMINISTRATIVOS MUNICIPALES**
- **Distribución de la Mortalidad según causas de muerte por Municipios año 2007**

4^{TO} Trimestre de 2008



Gobierno de la Provincia de Tucumán

ÍNDICE

Prólogo

El proyecto SIEL

Integrantes de SIEL

Signos convencionales de la presente publicación

ESTADÍSTICAS DE REGISTROS ADMINISTRATIVOS MUNICIPALES

Cuadro 1.1: Distribución del personal en actividad según relación laboral y por municipio y mes | 4to trimestre 2008.

Cuadro 1.2: Cantidad de carnet de sanidad otorgados por municipio y por mes, según edad del solicitante | 4to trimestre de 2008.

Cuadro 1.3: Habilitaciones de locales comerciales, industriales y de servicios, realizadas por municipio y por mes | 4to trimestre de 2008.

Cuadro 1.4: Cantidad de carnet de conductor otorgados por municipio y por mes, según edad del solicitante | Enero – Septiembre de 2008.

Cuadro 1.5: Fumigaciones realizadas por mes y por municipio | 4to trimestre de 2008.

Cuadro 1.6: Entrega de áridos (m³) realizadas por mes por el municipio de Concepción | 4to Trimestre de 2008.

DISTRIBUCIÓN DE LA MORTALIDAD SEGÚN CAUSAS DE MUERTE EN LOS MUNICIPIOS

Denominación de los grupos según causas de defunción seleccionadas

Cuadro 2.1: Defunciones generales según causas de muerte en la provincia de Tucumán | 2007.

Figura 2.1: Defunciones generales por causa de muerte en la provincia de Tucumán | 2007.

Cuadro 2.2: Defunciones generales por causa de muerte en el municipio de Aguilares | 2007.

Figura 2.2: Defunciones generales por causa de muerte en el municipio de Aguilares | 2007.

Cuadro 2.3: Defunciones generales por causa de muerte en el municipio de Alderetes | 2007.

Figura 2.3: Defunciones generales por causa de muerte en el municipio de Alderetes | 2007.

Cuadro 2.4: Defunciones generales por causa de muerte en el municipio de Banda del Río Salí | 2007.

Figura 2.4: Defunciones generales por causa de muerte en el municipio de Banda del Río Salí | 2007.

Cuadro 2.5: Defunciones generales por causa de muerte en el municipio de Bella Vista | 2007.

Figura 2.5: Defunciones generales por causa de muerte en el municipio de Bella Vista | 2007.

Cuadro 2.6: Defunciones generales por causa de muerte en el municipio de Burruyacu | 2007.

Figura 2.6: Defunciones generales por causa de muerte en el municipio de Burruyacu | 2007.

Cuadro 2.7: Defunciones generales por causa de muerte en el municipio Capital | 2007.

Figura 2.7: Defunciones generales por causa de muerte en el municipio Capital | 2007.

Cuadro 2.8: Defunciones generales por causa de muerte en el municipio de Concepción | 2007.

Figura 2.8: Defunciones generales por causa de muerte en el municipio de Concepción | 2007.

Cuadro 2.9: Defunciones generales por causa de muerte en el municipio de Famaillá | 2007.
Figura 2.9: Defunciones generales por causa de muerte en el municipio de Famaillá | 2007.

Cuadro 2.10: Defunciones generales por causa de muerte en el municipio de Graneros | 2007.
Figura 2.10: Defunciones generales por causa de muerte en el municipio de Graneros | 2007.

Cuadro 2.11: Defunciones generales por causa de muerte en el municipio de Juan Bautista Alberdi | 2007.
Figura 2.11: Defunciones generales por causa de muerte en el municipio de Juan Bautista Alberdi | 2007.

Cuadro 2.12: Defunciones generales por causa de muerte en el municipio de La Cocha | 2007.
Figura 2.12: Defunciones generales por causa de muerte en el municipio de La Cocha | 2007.

Cuadro 2.13: Defunciones generales por causa de muerte en el municipio de Las Talitas | 2007.
Figura 2.13: Defunciones generales por causa de muerte en el municipio de Las Talitas | 2007.

Cuadro 2.14: Defunciones generales por causa de muerte en el municipio de Lules | 2007.
Figura 2.14: Defunciones generales por causa de muerte en el municipio de Lules | 2007.

Cuadro 2.15: Defunciones generales por causa de muerte en el municipio de Monteros | 2007.
Figura 2.15: Defunciones generales por causa de muerte en el municipio de Monteros | 2007.

Cuadro 2.16: Defunciones generales por causa de muerte en el municipio de Simoca | 2007.
Figura 2.16: Defunciones generales por causa de muerte en el municipio de Simoca | 2007.

Cuadro 2.17: Defunciones generales por causa de muerte en el municipio de Tafí del Valle | 2007.
Figura 2.17: Defunciones generales por causa de muerte en el municipio de Tafí del Valle | 2007.

Cuadro 2.18: Defunciones generales por causa de muerte en el municipio de Tafí Viejo | 2007.
Figura 2.18: Defunciones generales por causa de muerte en el municipio de Tafí Viejo | 2007.

Cuadro 2.19: Defunciones generales por causa de muerte en el municipio de Trancas | 2007.
Figura 2.19: Defunciones generales por causa de muerte en el municipio de Trancas | 2007.

Cuadro 2.20: Defunciones generales por causa de muerte en el municipio de Yerba Buena | 2007.
Figura 2.20: Defunciones generales por causa de muerte en el municipio de Yerba Buena | 2007.

Sistema de Información Estadística Local (SIEL)

El SIEL es un programa de la Dirección de Estadística de la Provincia de Tucumán creado por disposición N893/2006 del 22 de noviembre de 2006, de conformidad con lo dispuesto por el Artículo 5° de la Ley N° 17.622 y sus Decretos Reglamentarios N° 3.110/70 y 1359/04. y en adhesión al programa SIEL de INDEC creado el 10 de agosto de 2005.

El SIEL fue creado con el propósito estratégico de impulsar la ampliación del Sistema Estadístico Nacional hasta los niveles correspondientes a los gobiernos locales, de acuerdo a los principios de la Ley Estadística vigente.

El déficit en la producción de estadísticas locales continuas y confiables resulta crecientemente problemático, a medida que las administraciones municipales ganan un lugar estratégico en el diseño y aplicación de políticas activas y requieren de la información estadística para realizar eficaz y eficientemente sus competencias.

Es por ello que la Dirección de Estadística de nuestra provincia se ocupa de la creación de las Oficinas Estadísticas Municipales, brindándoles el apoyo técnico metodológico, coordinando acciones para explotación de la información existente desagregada a nivel local y capacitando a los actores municipales en la recolección de información estadística, para la producción de nuevos índices producidos en los municipios.

Convenios Firmados

Se firmaron Hasta la fecha 11 Convenios de Cooperación Técnica entre la DPE y los municipios: Capital, Monteros, Alderetes, Aguilares, Concepción, Bella Vista, Banda del Río Salí, Las Talitas, Lules, La Cocha y Famaillá.

Designación de Responsables de las Oficinas Estadísticas Municipales

Se designaron los responsables en 8 Municipios: Capital, Monteros, Aguilares, Alderetes, Concepción, Banda del Río Salí, Las Talitas, Lules y La Cocha.

Integrantes de SIEL

RESPONSABLE PROVINCIAL:

Mg. José Luis Ruiz (Director de Estadísticas de la Provincia)

EQUIPO SIEL-TUCUMÁN:

Mg. Víctor Fabio Lazarte (Coordinador)

Prof. Rosa Mabel López

REFERENTES MUNICIPALES

- Municipalidad Capital
Arq. Juan R. Lucero
- Municipalidad de Aguilares
Fabián Gordillo
- Municipalidad de Alderetes
Ruiz
- Municipalidad de Banda del Río Salí
Walter Galván
- Municipalidad de Concepción
Matías Ezequiel Berretta
- Municipalidad de La Cocha
Ing. Ivana Elizabeth, Rodríguez
- Municipalidad de Las Talitas
Claudio Alejandro Echevarria
- Municipalidad de San Isidro de Lules
Dra. Miryam Vallante
- Municipalidad de Monteros
Miguel Orlando Rodríguez

Signos convencionales de la presente publicación

*	Dato provisorio
-	Dato igual a cero
--	Dato ínfimo, menos de la mitad del último dígito mostrado
.	Dato no registrado
...	Dato no disponible a la fecha de presentación de resultados
///	Dato que no corresponde presentar debido a la naturaleza de las cosas o del cálculo
s	Dato confidencial por aplicación de las reglas del secreto estadístico
e	Dato estimado por extrapolación, proyección o imputación

Nota: Se entiende por municipio a las administraciones locales de primera, segunda y tercera categoría dentro de la provincia, y por comunas a aquellas de cuarta categoría que cuentan con inferior peso poblacional y por ende atribuciones legales.

ESTADÍSTICAS DE REGISTROS ADMINISTRATIVOS MUNICIPALES

Cuadro 1.1: Distribución del personal en actividad según relación laboral y por municipio y mes | 4to trimestre 2008.

Mes	Total	Planta permanente	Personal contratado	Temporarios	Funcionarios y personal de gabinete	Consejo deliberante	Planta jornalizados	Planta transitoria
Banda del Río Salí								
Octubre	1615	751	168	24	24	12	636	-
Noviembre	1603	751	157	24	24	12	635	-
Diciembre	1607	750	158	24	24	12	639	-
Concepción								
Octubre	753	506	13	136	52	8	26	12
Noviembre	772	505	13	157	52	7	26	12
Diciembre	765	505	13	151	51	7	26	12
Monteros								
Octubre	610	525	24	-	29	26	6	22
Noviembre	606	522	24	6	28	26	-	-
Diciembre	630	523	24	6	55	22	-	-

Fuente: Elaboración propia sobre la base de datos de las Oficinas Estadísticas Municipales

Cuadro 1.2: Cantidad de carnet de sanidad otorgados por municipio y por mes, según edad del solicitante | 4to trimestre de 2008.

Municipio	Mes	Total	Primera vez	Renovación	Edad		
					Entre 18 y 20	Entre 21 y 25	26 o más
Banda del Río Salí	Octubre	264	264	-	6	39	219
	Noviembre	214	214	-	12	9	193
	Diciembre	149	149	-	1	24	124
Concepción	Octubre	193	42	151	1	25	167
	Noviembre	133	31	102	5	13	115
	Diciembre	173	26	147	4	15	154
Las Talitas	Octubre	38	38	-	4	6	28
	Noviembre	22	22	-	1	8	13
	Diciembre	23	23	-	2	8	13
Lules	Octubre	164	26	105	12	21	131
	Noviembre	46	29	17	1	9	36
	Diciembre	59	32	27	5	20	34
Monteros	Octubre	72	26	46	5	9	58
	Noviembre	65	13	52	1	6	58
	Diciembre	51	13	38	0	3	48

Fuente: Elaboración propia sobre la base de datos de las Oficinas Estadísticas Municipales

Cuadro 1.3: Habilitaciones de locales comerciales, industriales y de servicios, realizadas por municipio y por mes | 4to trimestre de 2008.

Municipio	Mes	Total	Primera vez	Renovación	Bajas
Aguilares	Octubre	11	2	9	...
	Noviembre	15	5	10	...
	Diciembre	16	6	10	...
Banda del Río Salí	Octubre	20	20	-	2
	Noviembre	17	17	-	4
	Diciembre	18	18	-	1
Concepción	Octubre	42	21	21	...
	Noviembre	21	8	13	...
	Diciembre	39	19	20	...
Las Talitas	Octubre	9	9	-	...
	Noviembre	6	6	-	...
	Diciembre	17	7	-	...
Lules	Octubre	7	5	2	...
	Noviembre	3	1	2	...
	Diciembre	11	10	1	...
Monteros	Octubre	21	21	-	...
	Noviembre	9	9	-	...
	Diciembre	4	4	-	...

Fuente: Elaboración propia sobre la base de datos de las Oficinas Estadísticas Municipales

Cuadro 1.4: Cantidad de carnet de conductor otorgados por municipio y por mes, según edad del solicitante | Enero – Septiembre de 2008.

Municipio	Mes	Total	Primera vez	Renovación	Edad			
					Menor de 18	Entre 18 y 20	Entre 21 y 25	26 o más
Aguilares	Octubre	526	429	97	1	20	63	442
	Noviembre	507	418	89	1	20	48	438
	Diciembre	690	560	130	-	35	73	582
Banda del Río Salí	Octubre	1726	1726	-		166	228	1332
	Noviembre	1426	1426	-		114	229	1083
	Diciembre	1753	1753	-		158	258	1337
Capital	Octubre	2809	1403	1406		220	2589	
	Noviembre	2603	1349	1254		234	2369	
	Diciembre	2264	1068	1196		
Concepción	Octubre	450	82	368	-	12	31	407
	Noviembre	397	84	313	-	18	28	351
	Diciembre	563	110	453	2	26	55	480
Lules	Octubre	179	57	122	-	46	65	68
	Noviembre	90	25	65	-	15	30	45
	Diciembre	455	155	300	-	95	129	231
Monteros	Octubre	482	108	374	-	34	47	401
	Noviembre	535	61	474	2	32	103	398
	Diciembre							

Fuente: Elaboración propia sobre la base de datos de las Oficinas Estadísticas Municipales

Cuadro 1.5: Fumigaciones realizadas por mes y por municipio | 4to trimestre de 2008.

Municipio	Mes	Total	Vivienda	Negocio	Taller	Terreno	Escuela	Unidad de transporte	Otra
Banda del Río Salí	Octubre	149	15	60	10	-	5	59	-
	Noviembre	116	35	53	-	-	5	17	6
	Diciembre	134	35	52	5	-	6	36	-
Concepción	Octubre	52	6	-	-	-	1	42	3
	Noviembre	64	3	-	-	-	-	61	-
	Diciembre	45	5	-	-	-	-	39	1
Las Talitas	Diciembre	52	26	21				5	
Lules	Octubre	19	15	1	-	-	-	1	2
	Noviembre	86	85	-	-	-	1	-	-
	Diciembre	26	23	-	-	-	-	-	3
Monteros	Octubre	18	-	15	-	-	3	-	-
	Noviembre	32	8	21	-	-	3	-	-
	Diciembre	46	30	16	-	-	-	-	-

Fuente: Elaboración propia sobre la base de datos de las Oficinas Estadísticas Municipales

Cuadro 1.6: Entrega de áridos (m³) realizadas por mes por el municipio de Concepción | 4to Trimestre de 2008.

Municipio	Mes	Total	Arena Resago	Ripio Bruto	Ripio Sarandeado	Ripio del 1 al 3	Ripio del 1 al 5	Granza
Concepción	Octubre	805,5	10	475	49,5	226,5	25	19,5
	Noviembre	284,5	-	60,5	7,75	141,75	12	62,5
	Diciembre	240	-	28	1	165	2	44

Fuente: Elaboración propia sobre la base de datos del Municipio de Concepción

Distribución de la Mortalidad según causas de muerte en los Municipios

Denominación de los grupos según causas de defunción seleccionadas

Causas de Muerte	Incluye
1. Enfermedades infecciosas y parasitarias	Enf. Infecciosas intestinales, tuberculosis inclusive secuelas, tétanos, septicemias, infección meningocócica, meningitis viral, sarampión, rubéola, hepatitis viral, enf. Por virus de la insuficiencia, tripanosomiasis, y demás enf. Infecciosas y parasitarias
2. Tumores	Esófago, Estómago, Colon, recto y de la porción rectosigmoidea y ano, hígado y de las vías biliares intrahepáticas, páncreas, traquea, bronquios y pulmón, mama, útero, próstata, leucemias, los demás tumores malignos, carcinoma en situ, tumores benignos y de comportamiento incierto y desconocido.
3. Diabetes mellitus	
4. Deficiencias de la nutrición y anemias nutricionales	
5. Meningitis	
6. Trastornos mentales y del comportamiento	Síndrome de dependencia del alcohol y otros
7. Enfermedades del sistema circulatorio	Enf. Hipertensivas, Enf. Isquémicas del corazón, Insuficiencia cardiaca, Complicaciones y descripciones mal definidas de enfermedad cardiaca, demás enfermedades del corazón, enfermedades cerebrovasculares, arterosclerosis, demás enfermedades del sistema circulatorio.
8. Enfermedades del sistema respiratorio	Infecciones respiratorias agudas, enf. Crónicas de las vías respiratorias inferiores, neumonitis debidas a sólidos y líquidos, insuficiencia respiratoria no clasificada en otra parte, demás enf. Del sistema respiratorio.
9. Enfermedades del esófago, estómago y duodeno.	
10. Apendicitis, hernia de la cavidad abdominal y obstrucción intestinal.	
11. Ciertas enfermedades crónicas del hígado i cirrosis	
12. Enfermedades del sistema urinario.	
13. Embarazo, parto y puerperio	
14. Ciertas afecciones originadas en el periodo perinatal.	
15. Malformaciones congénitas, deformidades y anomalías cromosómicas	
16. Causa externas	Accidentes de tráfico y de vehículo de motor, otros accidentes de transporte, inclusive secuelas, Ahogamiento y sumersión accidentales, otras causa externas de traumatismos, inclusive secuelas, suicidios inclusive secuelas, eventos de intención no determinada, complicaciones de la atención médica y quirúrgica, demás causas externas.
17. Demás causas definidas	
18. Causas mal definidas y desconocidas	

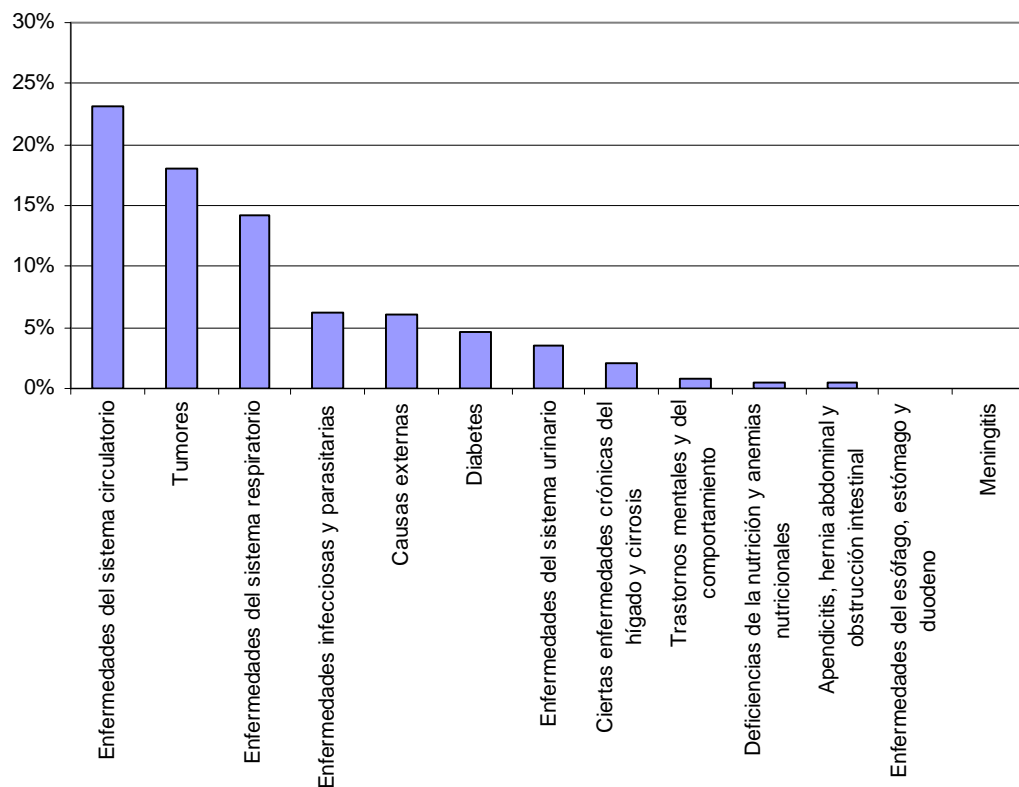
Cuadro 2.1: Defunciones generales según causas de muerte en la provincia de Tucumán | 2007.

Causas de muerte	Defunciones	%
Enfermedades del sistema circulatorio	2030	23,2
Tumores	1580	18,1
Enfermedades del sistema respiratorio	1237	14,1
Enfermedades infecciosas y parasitarias	546	6,2
Causas externas	531	6,1
Diabetes	408	4,7
Enfermedades del sistema urinario	312	3,6
Ciertas enfermedades crónicas del hígado y Cirrosis	185	2,1
Trastornos mentales y del comportamiento	76	0,9
Deficiencias de la nutrición y anemias nutricionales	44	0,5
Apendicitis, hernia abdominal y obstrucción intestinal	40	0,5
Enfermedades del esófago, estómago y duodeno	6	0,1
Meningitis	3	-
Otras causas definidas	546	6,2
Mal definidas y desconocidas	1205	13,8
Total	8749	100

Fuente: Elaboración propia SIEL-Tucumán según datos de estadísticas vitales de Tucumán.

Notas: Resultados provisionarios sujetos a modificación, obtenidos con datos no consolidados por la DEIS. Mortalidad general sin incluir mortalidad infantil.

Figura 2.1: Defunciones generales por causa de muerte en la provincia de Tucumán | 2007.



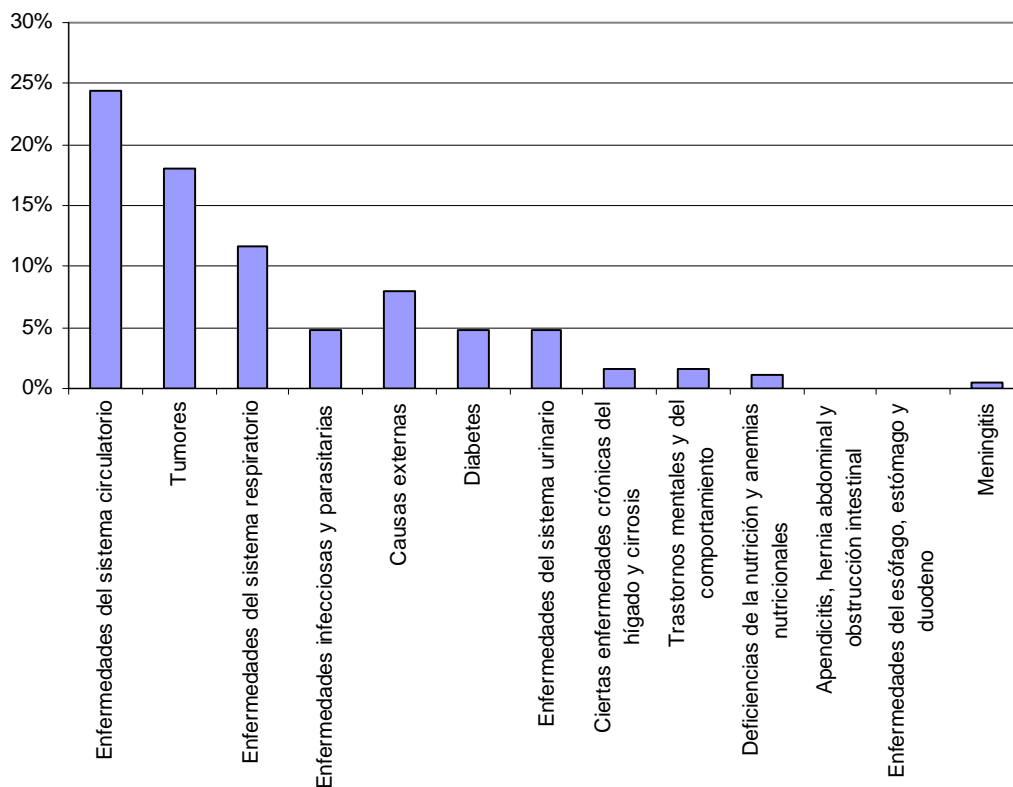
Cuadro 2.2: Defunciones generales por causa de muerte en el municipio de Aguilares | 2007.

Causas de muerte	Defunciones	%
Enfermedades del sistema circulatorio	46	24,3
Tumores	34	18,0
Enfermedades del sistema respiratorio	22	11,6
Enfermedades infecciosas y parasitarias	9	4,8
Causas externas	15	7,9
Diabetes	9	4,8
Enfermedades del sistema urinario	9	4,8
Ciertas enfermedades crónicas del hígado y cirrosis	3	1,6
Trastornos mentales y del comportamiento	3	1,6
Deficiencias de la nutrición y anemias nutricionales	2	1,1
Apendicitis, hernia abdominal y obstrucción intestinal	-	-
Enfermedades del esófago, estómago y duodeno	-	-
Meningitis	1	0,5
Otras causas definidas	15	7,9
Mal definidas y desconocidas	21	11,1
Total	189	100

Fuente: Elaboración propia SIEL-Tucumán según datos de estadísticas vitales de Tucumán.

Notas: Resultados provisionarios sujetos a modificación, obtenidos con datos no consolidados por la DEIS. Mortalidad general sin incluir mortalidad infantil.

Figura 2.2: Defunciones generales por causa de muerte en el municipio de Aguilares | 2007.



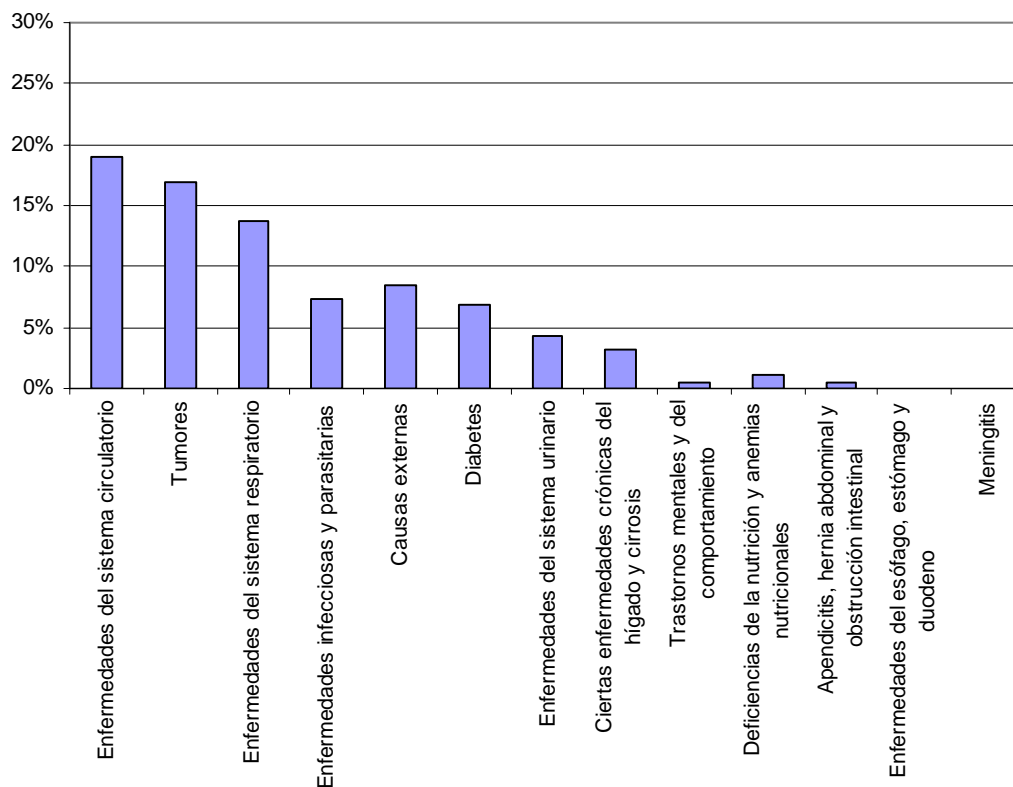
Cuadro 2.3: Defunciones generales por causa de muerte en el municipio de Alderetes | 2007.

Causas de muerte	Defunciones	%
Enfermedades del sistema circulatorio	36	19,0
Tumores	32	16,9
Enfermedades del sistema respiratorio	26	13,8
Enfermedades infecciosas y parasitarias	14	7,4
Causas externas	16	8,5
Diabetes	13	6,9
Enfermedades del sistema urinario	8	4,2
Ciertas enfermedades crónicas del hígado y cirrosis	6	3,2
Trastornos mentales y del comportamiento	1	0,5
Deficiencias de la nutrición y anemias nutricionales	2	1,1
Apendicitis, hernia abdominal y obstrucción intestinal	1	0,5
Enfermedades del esófago, estómago y duodeno	-	-
Meningitis	-	-
Otras causas definidas	10	5,3
Mal definidas y desconocidas	24	12,7
Total	189	100

Fuente: Elaboración propia SIEL-Tucumán según datos de estadísticas vitales de Tucumán.

Notas: Resultados provisionarios sujetos a modificación, obtenidos con datos no consolidados por la DEIS. Mortalidad general sin incluir mortalidad infantil.

Figura 2.3: Defunciones generales por causa de muerte en el municipio de Alderetes | 2007.



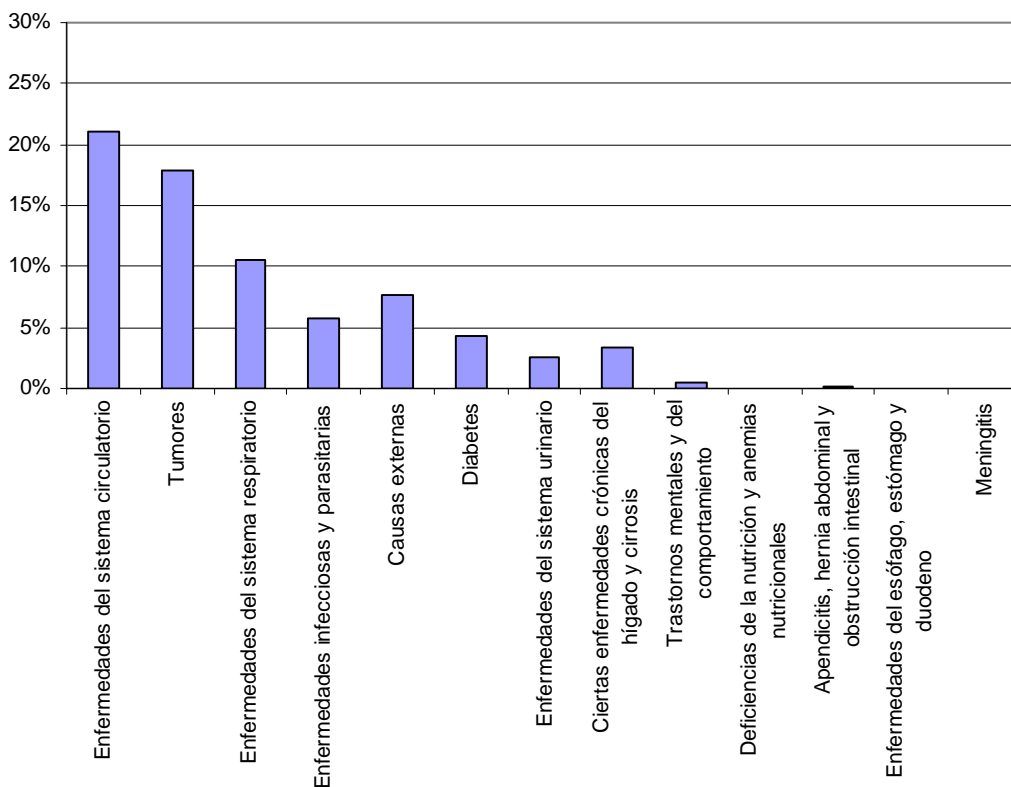
Cuadro 2.4: Defunciones generales por causa de muerte en el municipio de Banda del Río Salí | 2007.

Causas de muerte	Defunciones	%
Enfermedades del sistema circulatorio	88	21,1
Tumores	75	17,9
Enfermedades del sistema respiratorio	44	10,5
Enfermedades infecciosas y parasitarias	24	5,7
Causas externas	32	7,7
Diabetes	18	4,3
Enfermedades del sistema urinario	11	2,6
Ciertas enfermedades crónicas del hígado y cirrosis	14	3,3
Trastornos mentales y del comportamiento	2	0,5
Deficiencias de la nutrición y anemias nutricionales	-	-
Apendicitis, hernia abdominal y obstrucción intestinal	1	0,2
Enfermedades del esófago, estómago y duodeno	-	-
Meningitis	-	-
Otras causas definidas	29	6,9
Mal definidas y desconocidas	80	19,1
Total	418	100

Fuente: Elaboración propia SIEL-Tucumán según datos de estadísticas vitales de Tucumán.

Notas: Resultados provisionarios sujetos a modificación, obtenidos con datos no consolidados por la DEIS. Mortalidad general sin incluir mortalidad infantil.

Figura 2.4: Defunciones generales por causa de muerte en el municipio de Banda del Río Salí | 2007.



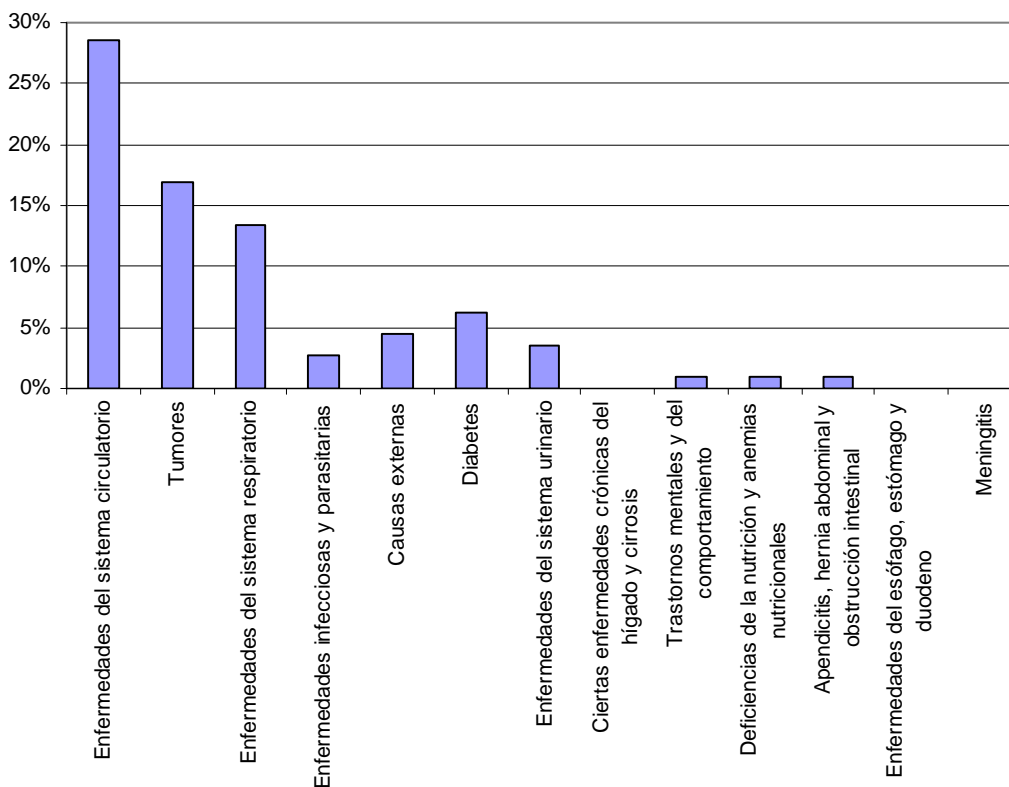
Cuadro 2.5: Defunciones generales por causa de muerte en el municipio de Bella Vista | 2007.

Causas de muerte	Defunciones	%
Enfermedades del sistema circulatorio	32	28,6
Tumores	19	17,0
Enfermedades del sistema respiratorio	15	13,4
Enfermedades infecciosas y parasitarias	3	2,7
Causas externas	5	4,5
Diabetes	7	6,3
Enfermedades del sistema urinario	4	3,6
Ciertas enfermedades crónicas del hígado y cirrosis	-	-
Trastornos mentales y del comportamiento	1	0,9
Deficiencias de la nutrición y anemias nutricionales	1	0,9
Apendicitis, hernia abdominal y obstrucción intestinal	1	0,9
Enfermedades del esófago, estómago y duodeno	-	-
Meningitis	-	-
Otras causas definidas	9	8,0
Mal definidas y desconocidas	15	13,4
Total	112	100

Fuente: Elaboración propia SIEL-Tucumán según datos de estadísticas vitales de Tucumán.

Notas: Resultados provisionarios sujetos a modificación, obtenidos con datos no consolidados por la DEIS. Mortalidad general sin incluir mortalidad infantil.

Figura 2.5: Defunciones generales por causa de muerte en el municipio de Bella Vista | 2007.



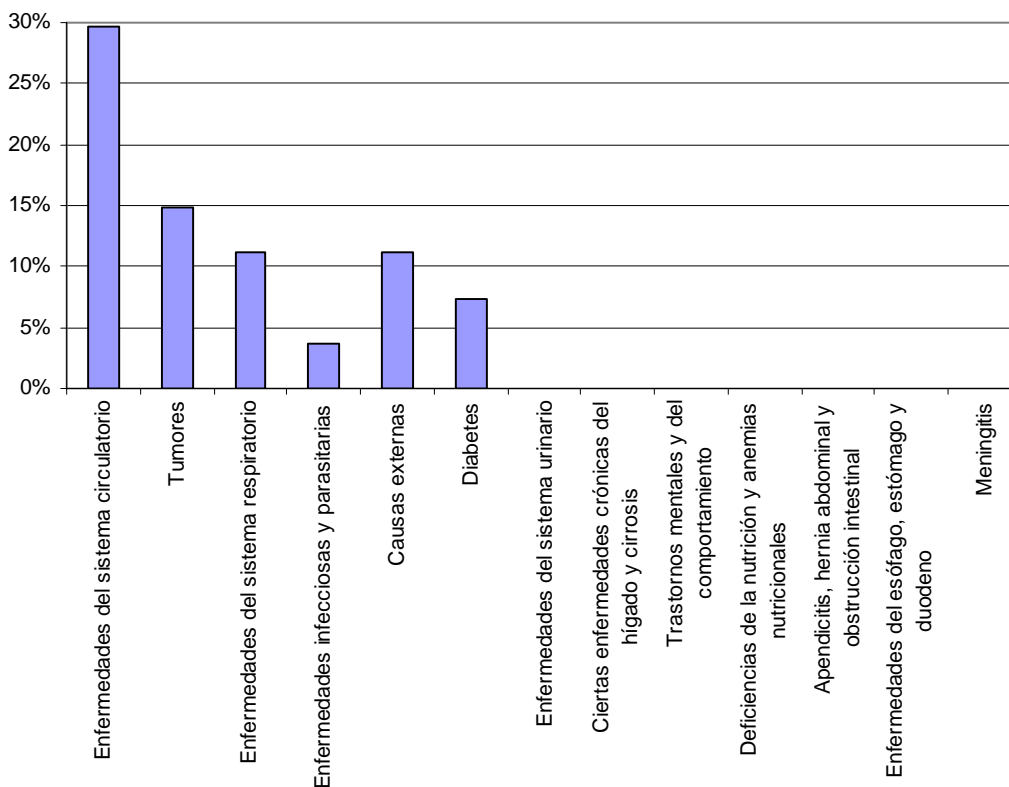
Cuadro 2.6: Defunciones generales por causa de muerte en el municipio de Burruyacu | 2007.

Causas de muerte	Defunciones	%
Enfermedades del sistema circulatorio	8	29,6
Tumores	4	14,8
Enfermedades del sistema respiratorio	3	11,1
Enfermedades infecciosas y parasitarias	1	3,7
Causas externas	3	11,1
Diabetes	2	7,4
Enfermedades del sistema urinario	-	-
Ciertas enfermedades crónicas del hígado y cirrosis	-	-
Trastornos mentales y del comportamiento	-	-
Deficiencias de la nutrición y anemias nutricionales	-	-
Apendicitis, hernia abdominal y obstrucción intestinal	-	-
Enfermedades del esófago, estómago y duodeno	-	-
Meningitis	-	-
Otras causas definidas	2	7,4
Mal definidas y desconocidas	4	14,8
Total	27	100

Fuente: Elaboración propia SIEL-Tucumán según datos de estadísticas vitales de Tucumán.

Notas: Resultados provisionarios sujetos a modificación, obtenidos con datos no consolidados por la DEIS. Mortalidad general sin incluir mortalidad infantil.

Figura 2.6: Defunciones generales por causa de muerte en el municipio de Burruyacu | 2007.



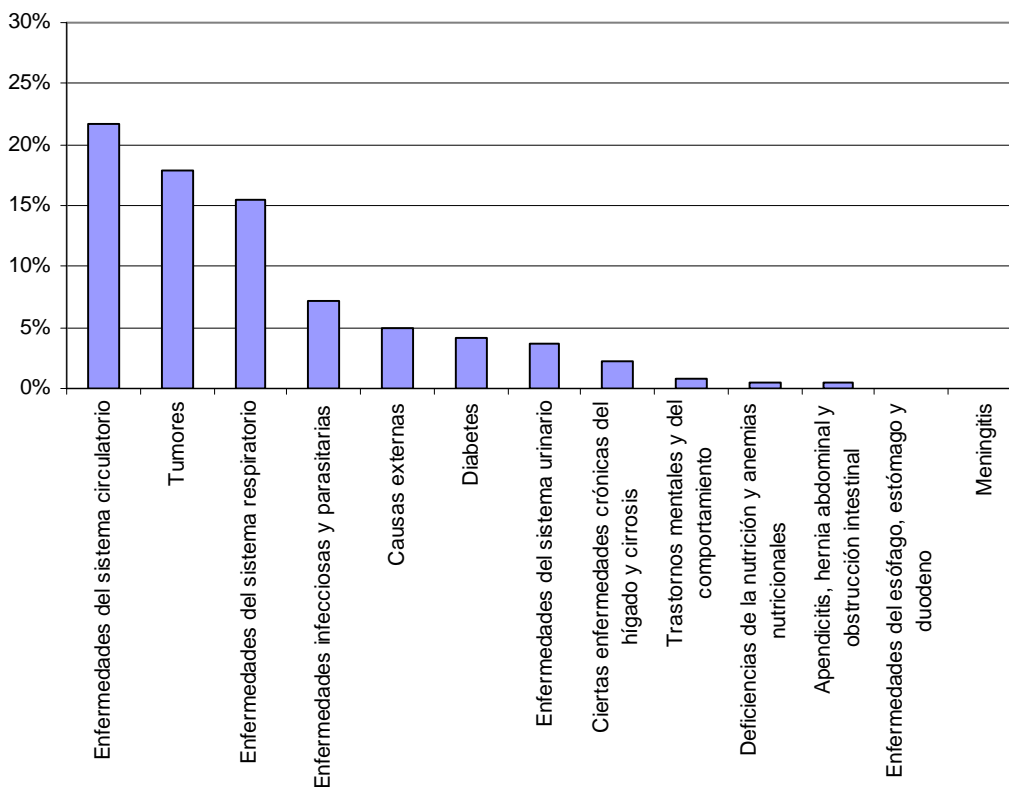
Cuadro 2.7: Defunciones generales por causa de muerte en el municipio Capital | 2007.

Causas de muerte	Defunciones	%
Enfermedades del sistema circulatorio	838	21,7
Tumores	688	17,8
Enfermedades del sistema respiratorio	600	15,5
Enfermedades infecciosas y parasitarias	276	7,2
Causas externas	192	5,0
Diabetes	162	4,2
Enfermedades del sistema urinario	142	3,7
Ciertas enfermedades crónicas del hígado y cirrosis	86	2,2
Trastornos mentales y del comportamiento	33	0,9
Deficiencias de la nutrición y anemias nutricionales	17	0,4
Apendicitis, hernia abdominal y obstrucción intestinal	21	0,5
Enfermedades del esófago, estómago y duodeno	3	0,1
Meningitis	-	-
Otras causas definidas	239	6,2
Mal definidas y desconocidas	562	14,6
Total	3859	100

Fuente: Elaboración propia SIEL-Tucumán según datos de estadísticas vitales de Tucumán.

Notas: Resultados provisionarios sujetos a modificación, obtenidos con datos no consolidados por la DEIS. Mortalidad general sin incluir mortalidad infantil.

Figura 2.7: Defunciones generales por causa de muerte en el municipio Capital | 2007.



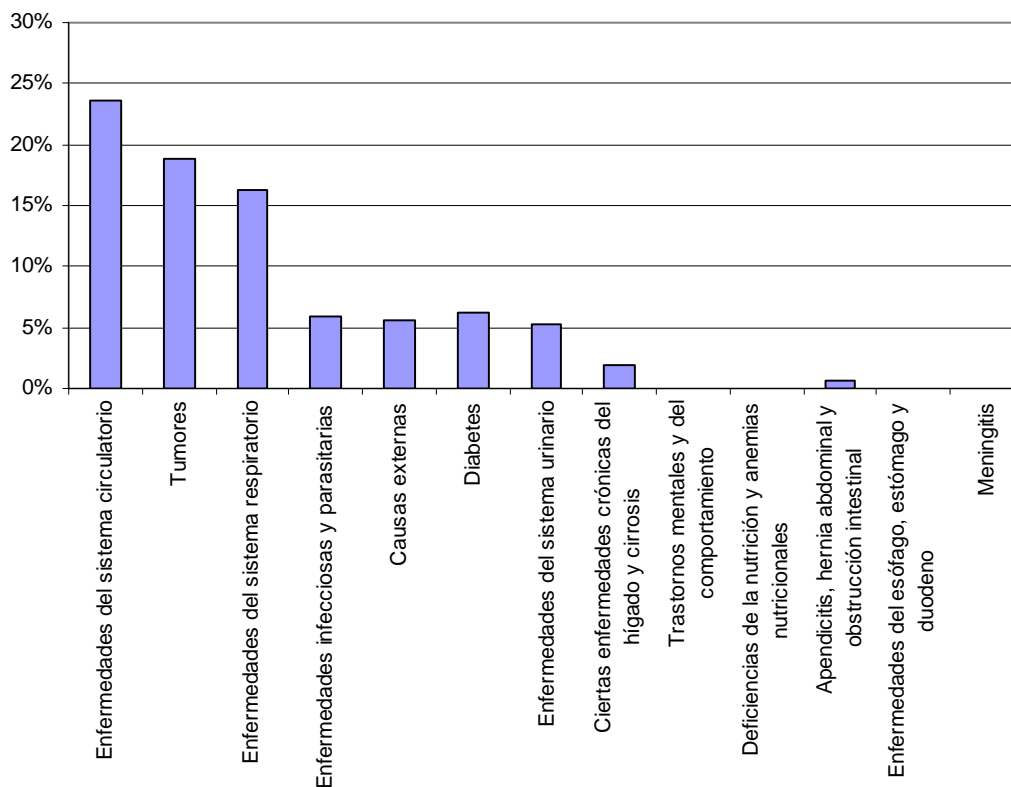
Cuadro 2.8: Defunciones generales por causa de muerte en el municipio de Concepción | 2007.

Causas de muerte	Defunciones	%
Enfermedades del sistema circulatorio	77	23,7
Tumores	61	18,8
Enfermedades del sistema respiratorio	53	16,3
Enfermedades infecciosas y parasitarias	19	5,8
Causas externas	18	5,5
Diabetes	20	6,2
Enfermedades del sistema urinario	17	5,2
Ciertas enfermedades crónicas del hígado y cirrosis	6	1,8
Trastornos mentales y del comportamiento	-	-
Deficiencias de la nutrición y anemias nutricionales	-	-
Apendicitis, hernia abdominal y obstrucción intestinal	2	0,6
Enfermedades del esófago, estómago y duodeno	-	-
Meningitis	-	-
Otras causas definidas	25	7,7
Mal definidas y desconocidas	27	8,3
Total	325	100

Fuente: Elaboración propia SIEL-Tucumán según datos de estadísticas vitales de Tucumán.

Notas: Resultados provisionarios sujetos a modificación, obtenidos con datos no consolidados por la DEIS. Mortalidad general sin incluir mortalidad infantil.

Figura 2.8: Defunciones generales por causa de muerte en el municipio de Concepción | 2007.



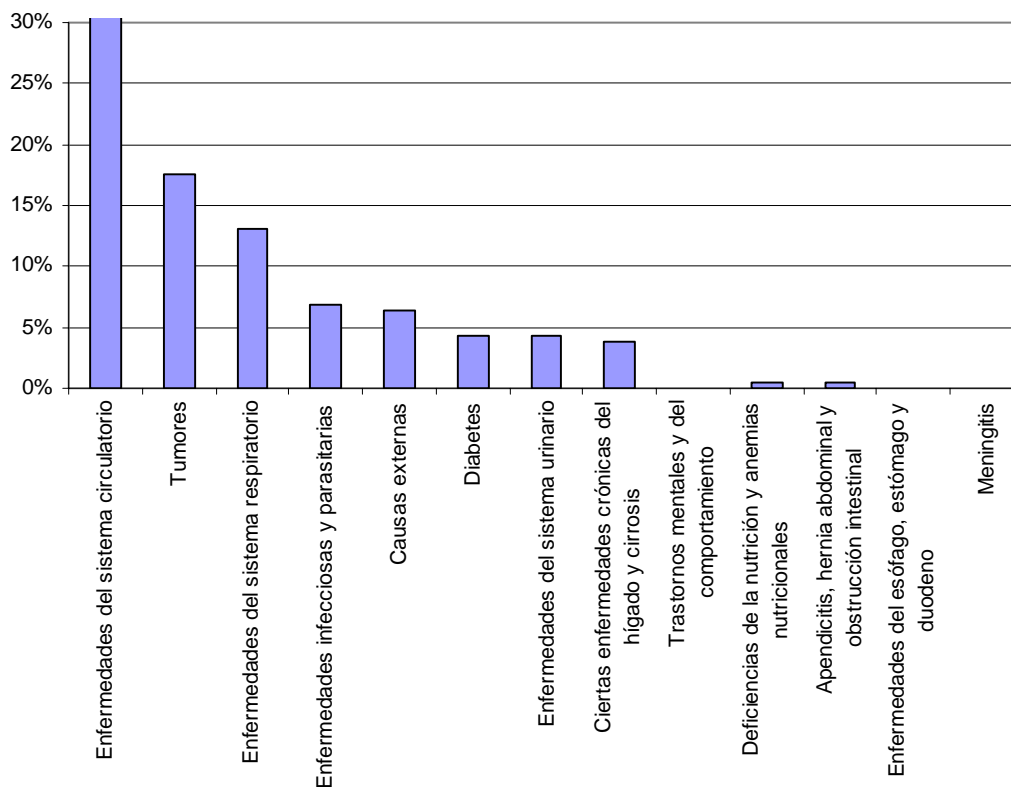
Cuadro 2.9: Defunciones generales por causa de muerte en el municipio de Famaillá | 2007.

Causas de muerte	Defunciones	%
Enfermedades del sistema circulatorio	69	33,5
Tumores	36	17,5
Enfermedades del sistema respiratorio	27	13,1
Enfermedades infecciosas y parasitarias	14	6,8
Causas externas	13	6,3
Diabetes	9	4,4
Enfermedades del sistema urinario	9	4,4
Ciertas enfermedades crónicas del hígado y cirrosis	8	3,9
Trastornos mentales y del comportamiento	-	-
Deficiencias de la nutrición y anemias nutricionales	1	0,5
Apendicitis, hernia abdominal y obstrucción intestinal	1	0,5
Enfermedades del esófago, estómago y duodeno	-	-
Meningitis	-	-
Otras causas definidas	12	5,8
Mal definidas y desconocidas	7	3,4
Total	206	100

Fuente: Elaboración propia SIEL-Tucumán según datos de estadísticas vitales de Tucumán.

Notas: Resultados provisorios sujetos a modificación, obtenidos con datos no consolidados por la DEIS. Mortalidad general sin incluir mortalidad infantil.

Figura 2.9: Defunciones generales por causa de muerte en el municipio de Famaillá | 2007.



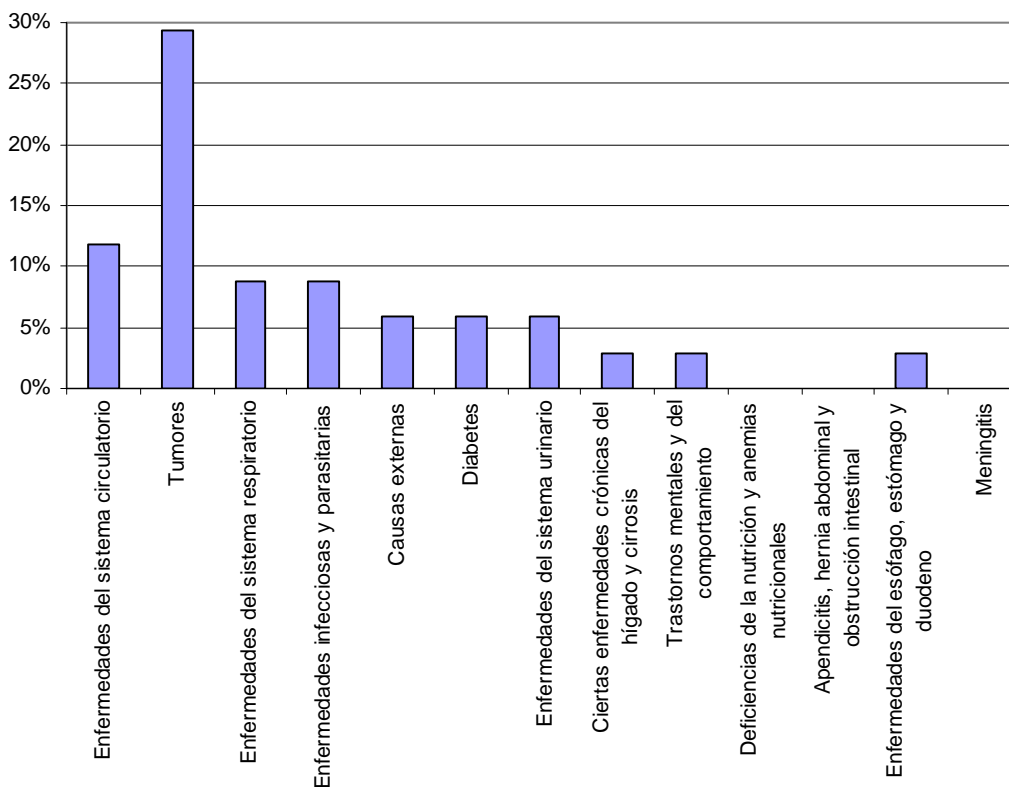
Cuadro 2.10: Defunciones generales por causa de muerte en el municipio de Graneros | 2007.

Causas de muerte	Defunciones	%
Enfermedades del sistema circulatorio	4	11,8
Tumores	10	29,4
Enfermedades del sistema respiratorio	3	8,8
Enfermedades infecciosas y parasitarias	3	8,8
Causas externas	2	5,9
Diabetes	2	5,9
Enfermedades del sistema urinario	2	5,9
Ciertas enfermedades crónicas del hígado y cirrosis	1	2,9
Trastornos mentales y del comportamiento	1	2,9
Deficiencias de la nutrición y anemias nutricionales	-	-
Apendicitis, hernia abdominal y obstrucción intestinal	-	-
Enfermedades del esófago, estómago y duodeno	1	2,9
Meningitis	-	-
Otras causas definidas	1	2,9
Mal definidas y desconocidas	4	11,8
Total	34	100

Fuente: Elaboración propia SIEL-Tucumán según datos de estadísticas vitales de Tucumán.

Notas: Resultados provisionales sujetos a modificación, obtenidos con datos no consolidados por la DEIS. Mortalidad general sin incluir mortalidad infantil.

Figura 2.10: Defunciones generales por causa de muerte en el municipio de Graneros | 2007.



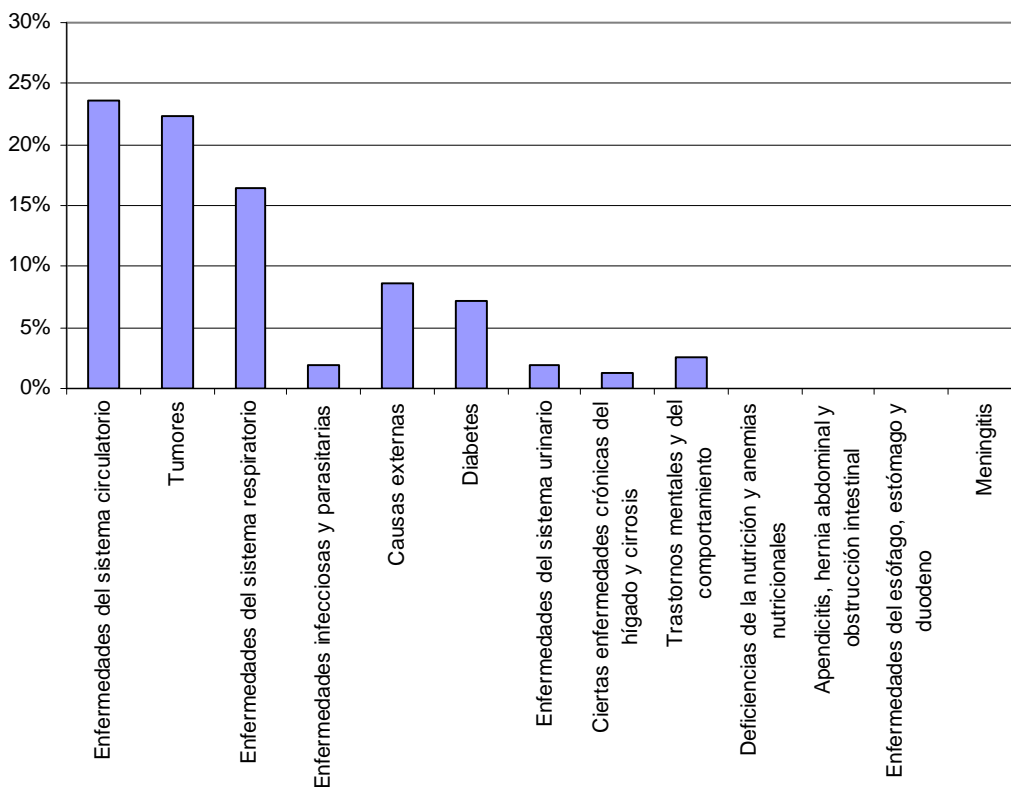
Cuadro 2.11: Defunciones generales por causa de muerte en el municipio de Juan Bautista Alberdi | 2007.

Causas de muerte	Defunciones	%
Enfermedades del sistema circulatorio	36	23,7
Tumores	34	22,4
Enfermedades del sistema respiratorio	25	16,4
Enfermedades infecciosas y parasitarias	3	2,0
Causas externas	13	8,6
Diabetes	11	7,2
Enfermedades del sistema urinario	3	2,0
Ciertas enfermedades crónicas del hígado y cirrosis	2	1,3
Trastornos mentales y del comportamiento	4	2,6
Deficiencias de la nutrición y anemias nutricionales	-	-
Apendicitis, hernia abdominal y obstrucción intestinal	-	-
Enfermedades del esófago, estómago y duodeno	-	-
Meningitis	-	-
Otras causas definidas	6	3,9
Mal definidas y desconocidas	15	9,9
Total	152	100

Fuente: Elaboración propia SIEL-Tucumán según datos de estadísticas vitales de Tucumán.

Notas: Resultados provisionarios sujetos a modificación, obtenidos con datos no consolidados por la DEIS. Mortalidad general sin incluir mortalidad infantil.

Figura 2.11: Defunciones generales por causa de muerte en el municipio de Juan Bautista Alberdi | 2007.



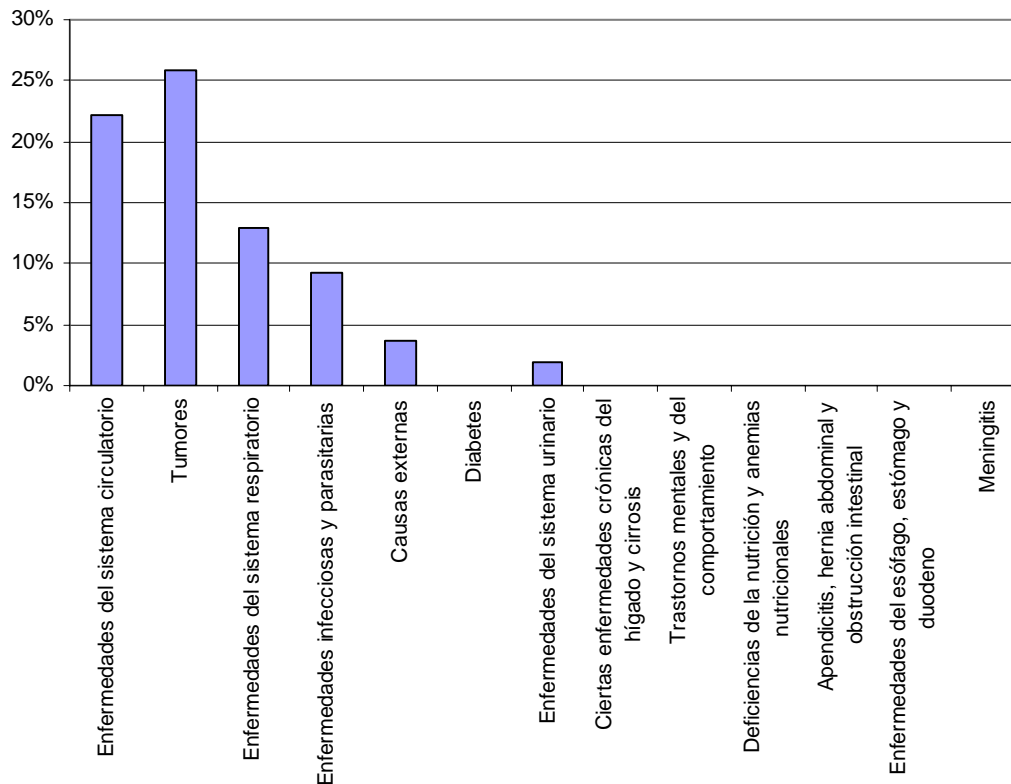
Cuadro 2.12: Defunciones generales por causa de muerte en el municipio de La Cocha | 2007.

Causas de muerte	Defunciones	%
Enfermedades del sistema circulatorio	12	22,2
Tumores	14	25,9
Enfermedades del sistema respiratorio	7	13,0
Enfermedades infecciosas y parasitarias	5	9,3
Causas externas	2	3,7
Diabetes	0	0,0
Enfermedades del sistema urinario	1	1,9
Ciertas enfermedades crónicas del hígado y cirrosis	-	-
Trastornos mentales y del comportamiento	-	-
Deficiencias de la nutrición y anemias nutricionales	-	-
Apendicitis, hernia abdominal y obstrucción intestinal	-	-
Enfermedades del esófago, estómago y duodeno	-	-
Meningitis	-	-
Otras causas definidas	1	1,9
Mal definidas y desconocidas	12	22,2
Total	54	100

Fuente: Elaboración propia SIEL-Tucumán según datos de estadísticas vitales de Tucumán.

Notas: Resultados provisionarios sujetos a modificación, obtenidos con datos no consolidados por la DEIS. Mortalidad general sin incluir mortalidad infantil.

Figura 2.12: Defunciones generales por causa de muerte en el municipio de La Cocha | 2007.



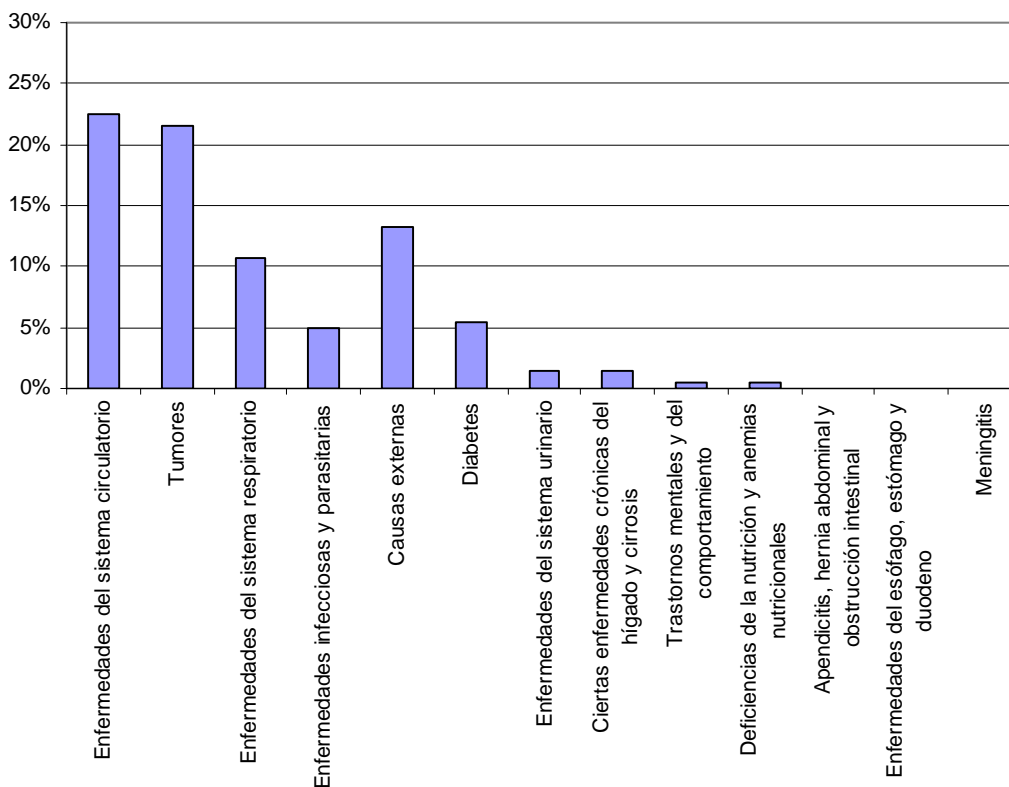
Cuadro 2.13: Defunciones generales por causa de muerte en el municipio de Las Talitas | 2007.

Causas de muerte	Defunciones	%
Enfermedades del sistema circulatorio	46	22,4
Tumores	44	21,5
Enfermedades del sistema respiratorio	22	10,7
Enfermedades infecciosas y parasitarias	10	4,9
Causas externas	27	13,2
Diabetes	11	5,4
Enfermedades del sistema urinario	3	1,5
Ciertas enfermedades crónicas del hígado y cirrosis	3	1,5
Trastornos mentales y del comportamiento	1	0,5
Deficiencias de la nutrición y anemias nutricionales	1	0,5
Apendicitis, hernia abdominal y obstrucción intestinal	-	-
Enfermedades del esófago, estómago y duodeno	-	-
Meningitis	-	-
Otras causas definidas	13	6,3
Mal definidas y desconocidas	24	11,7
Total	205	100

Fuente: Elaboración propia SIEL-Tucumán según datos de estadísticas vitales de Tucumán.

Notas: Resultados provisionales sujetos a modificación, obtenidos con datos no consolidados por la DEIS. Mortalidad general sin incluir mortalidad infantil.

Figura 2.13: Defunciones generales por causa de muerte en el municipio de Las Talitas | 2007.



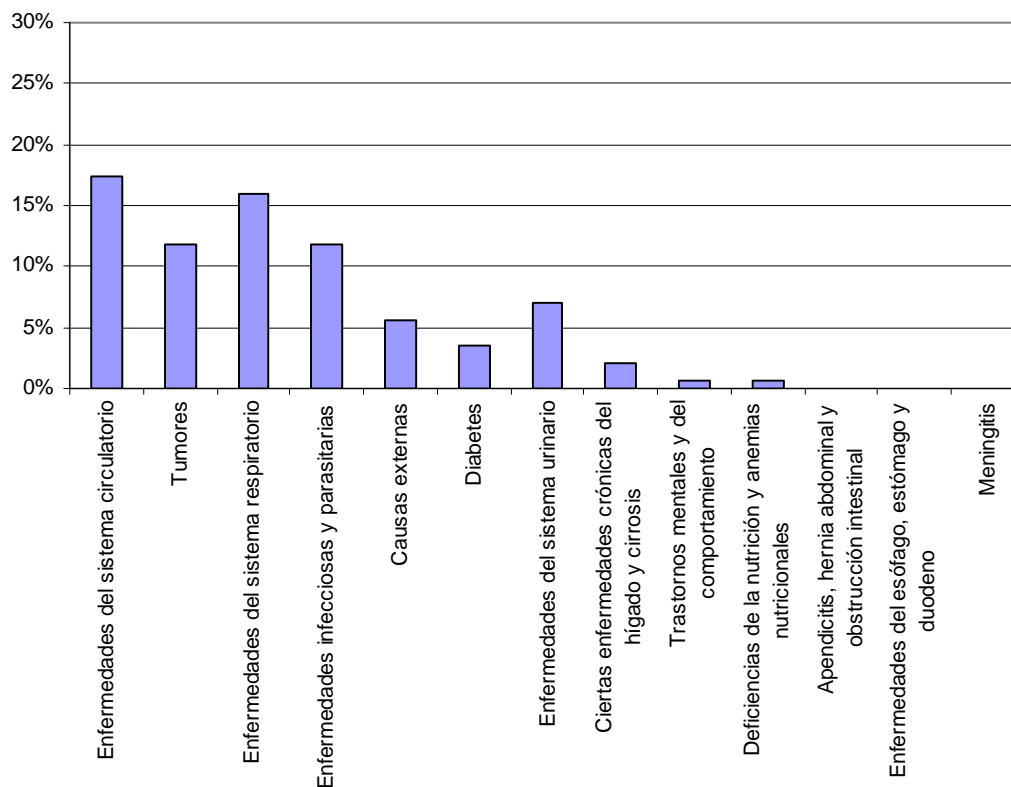
Cuadro 2.14: Defunciones generales por causa de muerte en el municipio de Lules | 2007.

Causas de muerte	Defunciones	%
Enfermedades del sistema circulatorio	25	17,4
Tumores	17	11,8
Enfermedades del sistema respiratorio	23	16,0
Enfermedades infecciosas y parasitarias	17	11,8
Causas externas	8	5,6
Diabetes	5	3,5
Enfermedades del sistema urinario	10	6,9
Ciertas enfermedades crónicas del hígado y cirrosis	3	2,1
Trastornos mentales y del comportamiento	1	0,7
Deficiencias de la nutrición y anemias nutricionales	1	0,7
Apendicitis, hernia abdominal y obstrucción intestinal	-	-
Enfermedades del esófago, estómago y duodeno	-	-
Meningitis	-	-
Otras causas definidas	8	5,6
Mal definidas y desconocidas	26	18,1
Total	144	100

Fuente: Elaboración propia SIEL-Tucumán según datos de estadísticas vitales de Tucumán.

Notas: Resultados provisionales sujetos a modificación, obtenidos con datos no consolidados por la DEIS. Mortalidad general sin incluir mortalidad infantil.

Figura 2.14: Defunciones generales por causa de muerte en el municipio de Lules | 2007.



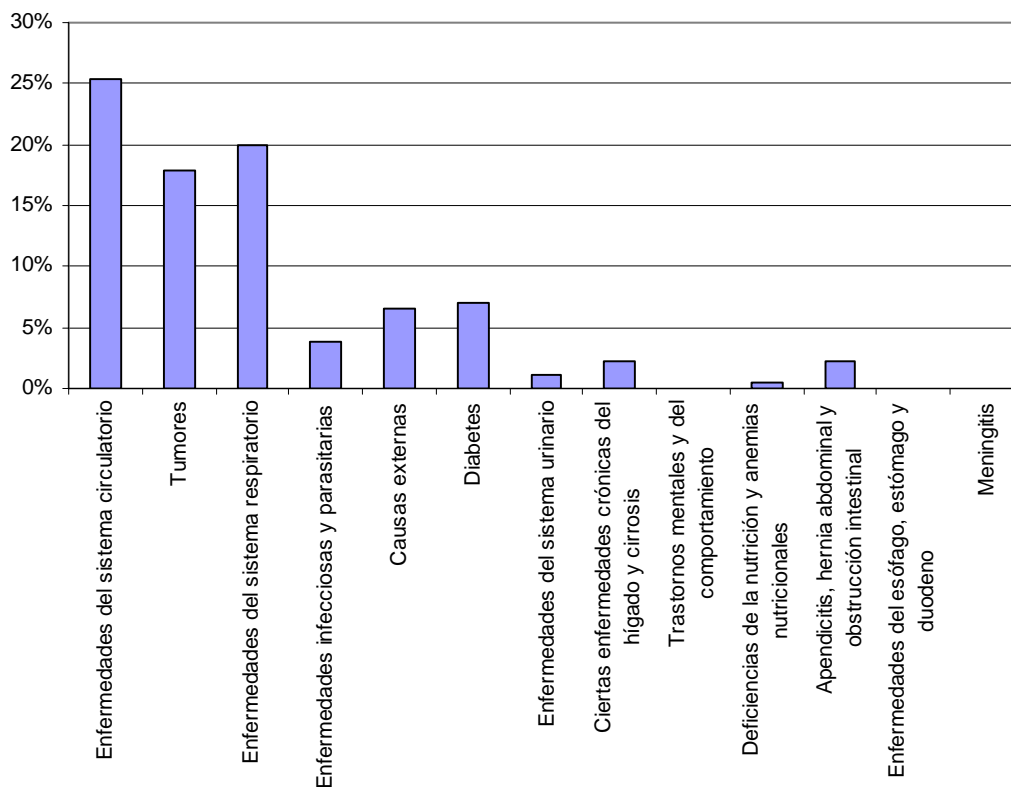
Cuadro 2.15: Defunciones generales por causa de muerte en el municipio de Monteros | 2007.

Causas de muerte	Defunciones	%
Enfermedades del sistema circulatorio	47	25,4
Tumores	33	17,8
Enfermedades del sistema respiratorio	37	20,0
Enfermedades infecciosas y parasitarias	7	3,8
Causas externas	12	6,5
Diabetes	13	7,0
Enfermedades del sistema urinario	2	1,1
Ciertas enfermedades crónicas del hígado y cirrosis	4	2,2
Trastornos mentales y del comportamiento	-	-
Deficiencias de la nutrición y anemias nutricionales	1	0,5
Apendicitis, hernia abdominal y obstrucción intestinal	4	2,2
Enfermedades del esófago, estómago y duodeno	-	-
Meningitis	-	-
Otras causas definidas	10	5,4
Mal definidas y desconocidas	15	8,1
Total	185	100

Fuente: Elaboración propia SIEL-Tucumán según datos de estadísticas vitales de Tucumán.

Notas: Resultados provisionarios sujetos a modificación, obtenidos con datos no consolidados por la DEIS. Mortalidad general sin incluir mortalidad infantil.

Figura 2.15: Defunciones generales por causa de muerte en el municipio de Monteros | 2007.



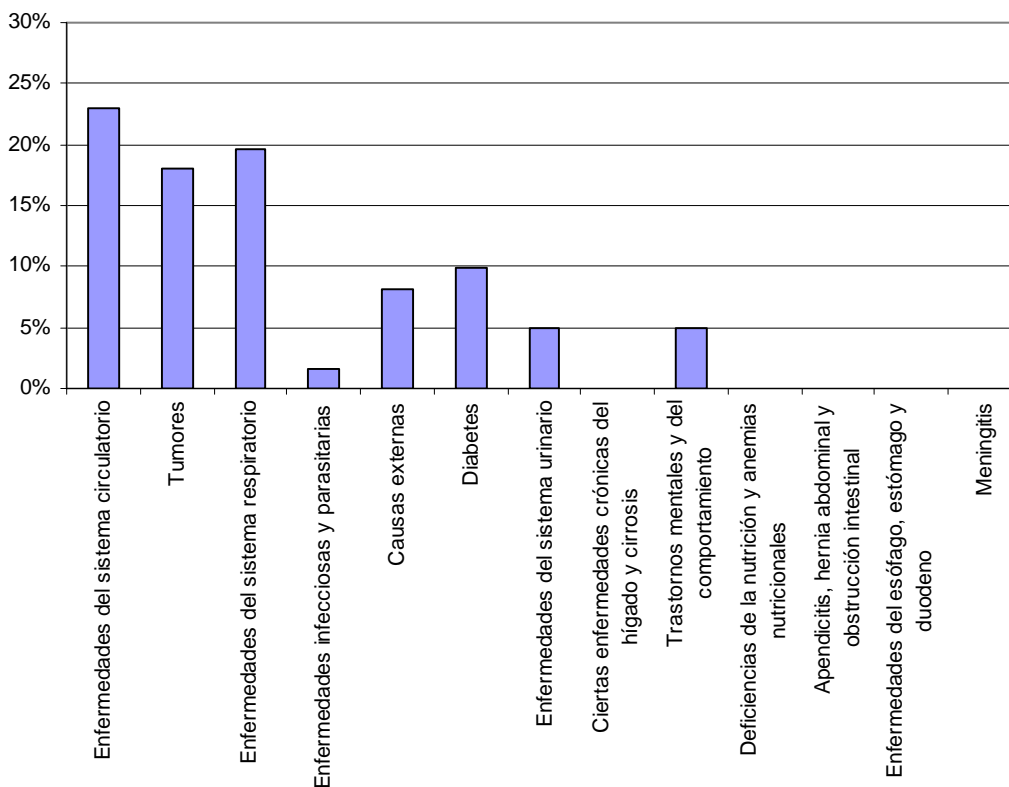
Cuadro 2.16: Defunciones generales por causa de muerte en el municipio de Simoca | 2007.

Causas de muerte	Defunciones	%
Enfermedades del sistema circulatorio	14	23,0
Tumores	11	18,0
Enfermedades del sistema respiratorio	12	19,7
Enfermedades infecciosas y parasitarias	1	1,6
Causas externas	5	8,2
Diabetes	6	9,8
Enfermedades del sistema urinario	3	4,9
Ciertas enfermedades crónicas del hígado y cirrosis	-	-
Trastornos mentales y del comportamiento	3	4,9
Deficiencias de la nutrición y anemias nutricionales	-	-
Apendicitis, hernia abdominal y obstrucción intestinal	-	-
Enfermedades del esófago, estómago y duodeno	-	-
Meningitis	-	-
Otras causas definidas	5	8,2
Mal definidas y desconocidas	1	1,6
Total	61	100

Fuente: Elaboración propia SIEL-Tucumán según datos de estadísticas vitales de Tucumán.

Notas: Resultados provisionarios sujetos a modificación, obtenidos con datos no consolidados por la DEIS. Mortalidad general sin incluir mortalidad infantil.

Figura 2.16: Defunciones generales por causa de muerte en el municipio de Simoca | 2007.



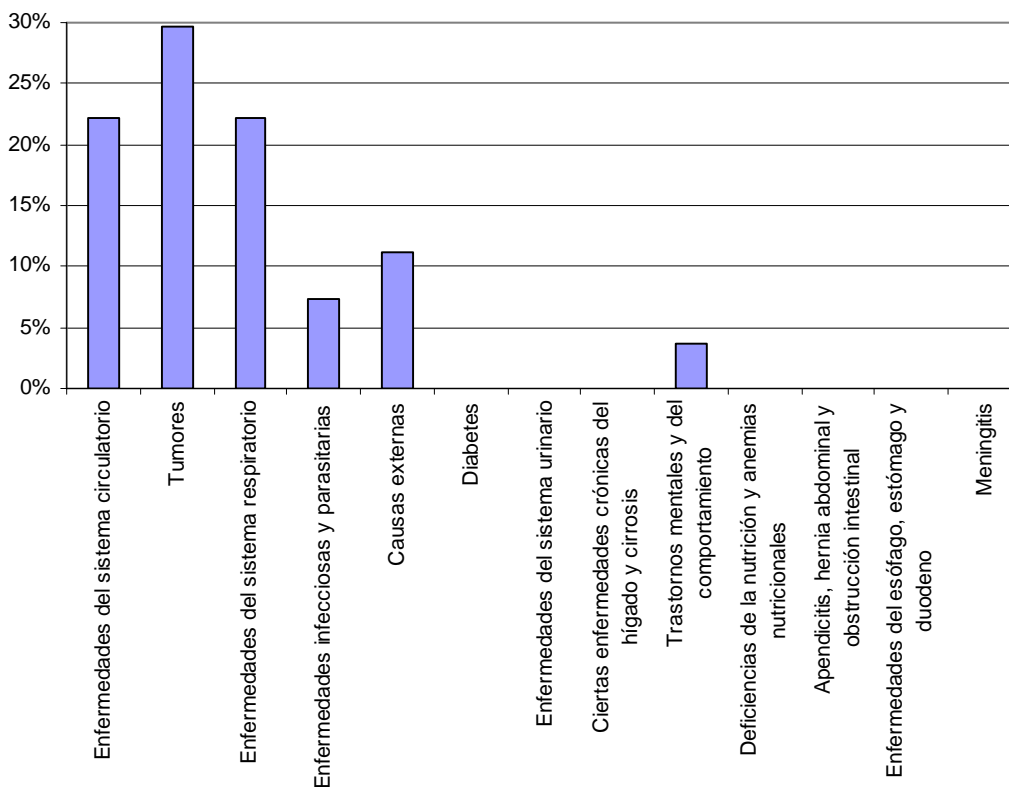
Cuadro 2.17: Defunciones generales por causa de muerte en el municipio de Tafí del Valle | 2007.

Causas de muerte	Defunciones	%
Enfermedades del sistema circulatorio	6	22,2
Tumores	8	29,6
Enfermedades del sistema respiratorio	6	22,2
Enfermedades infecciosas y parasitarias	2	7,4
Causas externas	3	11,1
Diabetes	-	-
Enfermedades del sistema urinario	-	-
Ciertas enfermedades crónicas del hígado y cirrosis	-	-
Trastornos mentales y del comportamiento	1	3,7
Deficiencias de la nutrición y anemias nutricionales	-	-
Apendicitis, hernia abdominal y obstrucción intestinal	-	-
Enfermedades del esófago, estómago y duodeno	-	-
Meningitis	-	-
Otras causas definidas	-	-
Mal definidas y desconocidas	1	3,7
Total	27	100

Fuente: Elaboración propia SIEL-Tucumán según datos de estadísticas vitales de Tucumán.

Notas: Resultados provisionales sujetos a modificación, obtenidos con datos no consolidados por la DEIS. Mortalidad general sin incluir mortalidad infantil.

Figura 2.17: Defunciones generales por causa de muerte en el municipio de Tafí del Valle | 2007.



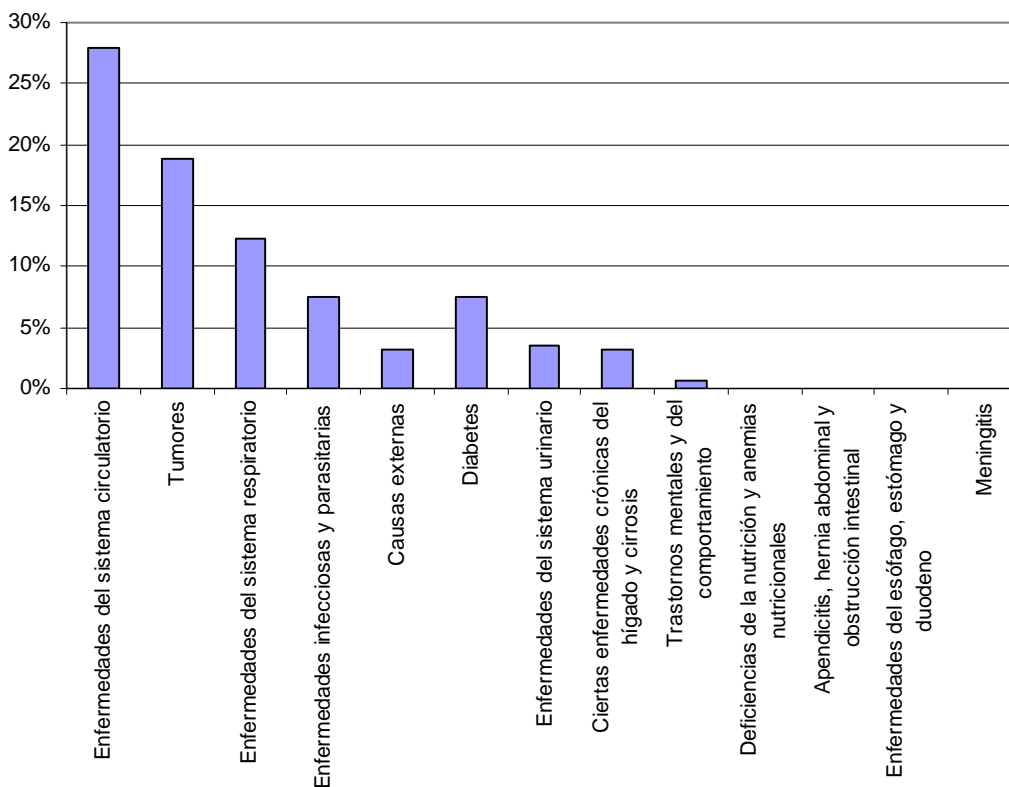
Cuadro 2.18: Defunciones generales por causa de muerte en el municipio de Tafí Viejo | 2007.

Causas de muerte	Defunciones	%
Enfermedades del sistema circulatorio	89	27,9
Tumores	60	18,8
Enfermedades del sistema respiratorio	39	12,2
Enfermedades infecciosas y parasitarias	24	7,5
Causas externas	10	3,1
Diabetes	24	7,5
Enfermedades del sistema urinario	11	3,4
Ciertas enfermedades crónicas del hígado y cirrosis	10	3,1
Trastornos mentales y del comportamiento	2	0,6
Deficiencias de la nutrición y anemias nutricionales	-	-
Apendicitis, hernia abdominal y obstrucción intestinal	-	-
Enfermedades del esófago, estómago y duodeno	-	-
Meningitis	-	-
Otras causas definidas	16	5,0
Mal definidas y desconocidas	34	10,7
Total	319	100

Fuente: Elaboración propia SIEL-Tucumán según datos de estadísticas vitales de Tucumán.

Notas: Resultados provisionarios sujetos a modificación, obtenidos con datos no consolidados por la DEIS. Mortalidad general sin incluir mortalidad infantil.

Figura 2.18: Defunciones generales por causa de muerte en el municipio de Tafí Viejo | 2007.



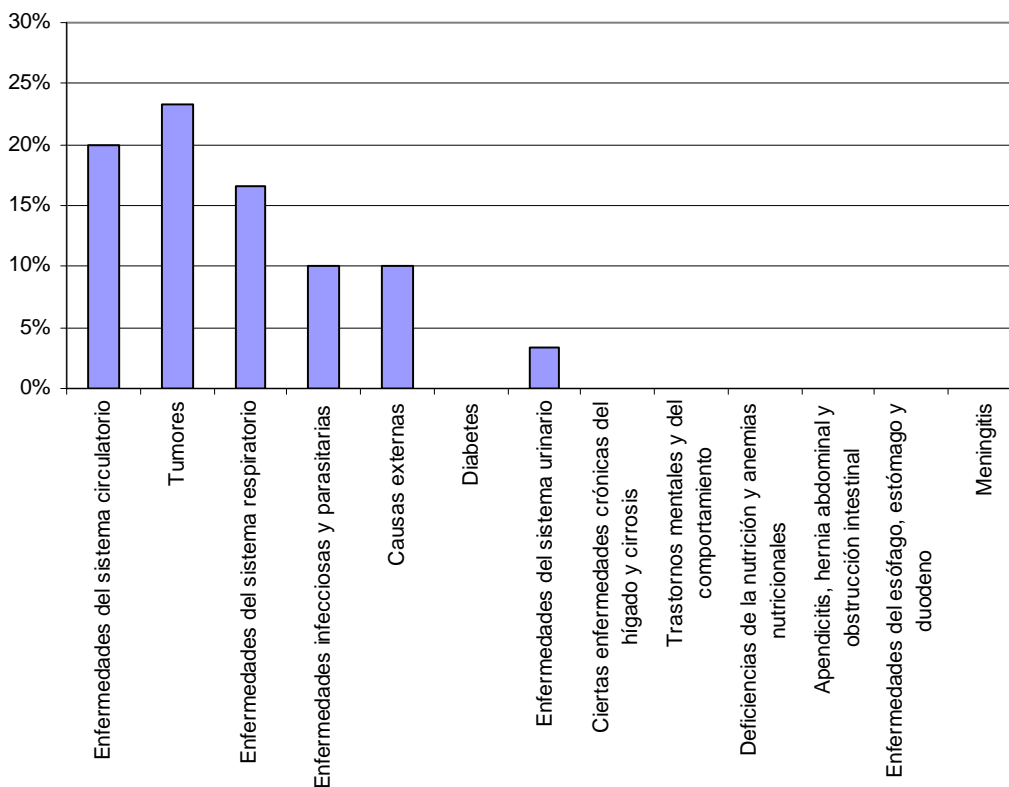
Cuadro 2.19: Defunciones generales por causa de muerte en el municipio de Trancas | 2007.

Causas de muerte	Defunciones	%
Enfermedades del sistema circulatorio	6	20,0
Tumores	7	23,3
Enfermedades del sistema respiratorio	5	16,7
Enfermedades infecciosas y parasitarias	3	10,0
Causas externas	3	10,0
Diabetes	-	-
Enfermedades del sistema urinario	1	3,3
Ciertas enfermedades crónicas del hígado y cirrosis	-	-
Trastornos mentales y del comportamiento	-	-
Deficiencias de la nutrición y anemias nutricionales	-	-
Apendicitis, hernia abdominal y obstrucción intestinal	-	-
Enfermedades del esófago, estómago y duodeno	-	-
Meningitis	-	-
Otras causas definidas	1	3,3
Mal definidas y desconocidas	4	13,3
Total	30	100

Fuente: Elaboración propia SIEL-Tucumán según datos de estadísticas vitales de Tucumán.

Notas: Resultados provisionarios sujetos a modificación, obtenidos con datos no consolidados por la DEIS. Mortalidad general sin incluir mortalidad infantil.

Figura 2.19: Defunciones generales por causa de muerte en el municipio de Trancas | 2007.



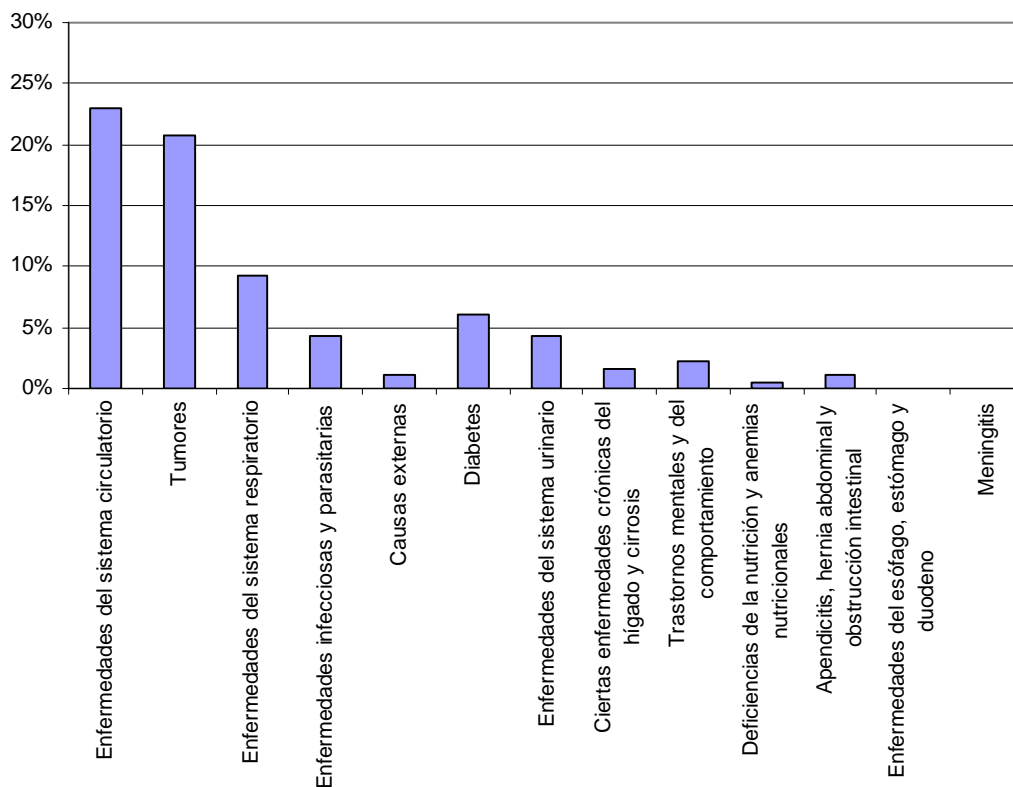
Cuadro 2.20: Defunciones generales por causa de muerte en el municipio de Yerba Buena | 2007.

Causas de muerte	Defunciones	%
Enfermedades del sistema circulatorio	42	23,0
Tumores	38	20,8
Enfermedades del sistema respiratorio	17	9,3
Enfermedades infecciosas y parasitarias	8	4,4
Causas externas	2	1,1
Diabetes	11	6,0
Enfermedades del sistema urinario	8	4,4
Ciertas enfermedades crónicas del hígado y cirrosis	3	1,6
Trastornos mentales y del comportamiento	4	2,2
Deficiencias de la nutrición y anemias nutricionales	1	0,5
Apendicitis, hernia abdominal y obstrucción intestinal	2	1,1
Enfermedades del esófago, estómago y duodeno	-	-
Meningitis	-	-
Otras causas definidas	16	8,7
Mal definidas y desconocidas	31	16,9
Total	183	100

Fuente: Elaboración propia SIEL-Tucumán según datos de estadísticas vitales de Tucumán.

Notas: Resultados provisionarios sujetos a modificación, obtenidos con datos no consolidados por la DEIS. Mortalidad general sin incluir mortalidad infantil.

Figura 2.20: Defunciones generales por causa de muerte en el municipio de Yerba Buena | 2007.



DIRECCIÓN PROVINCIAL DE ESTADÍSTICAS
Gobierno de la Provincia de Tucumán